

**TESA+**

**DPAE activité « Ramassage de Volailles »**

**Exemple d'une DPAE  
uniquement  
dans le cadre de l'embauche  
d'un salarié en qualité de  
« Ramasseur de Volailles »**



MSA Mayenne Orne Sarthe > Mon Espace Privé > Titre Emploi Service... > Saisie d'une Déclaration Préalable à l'Embauche (DPAE)



## Employeur

Les champs marqués d'un \* sont obligatoires

### Etablissement déclarant :

Personne à contacter :

Téléphone :

Adresse Mail :

Si vos coordonnées sont incorrectes, vous pouvez les modifier via le service «Mon compte» depuis votre espace privé.

### Etablissement déclaré :

Activité (Code APE) / (Unité de gestion) :

### Embauche

Nature :  Date :  Heure :

Annuler

Suivant




SPECIMEN




## Contrat


Les champs marqués d'un \* sont obligatoires

### Emploi

Qualité du nouvel embauché :	<input type="text" value="Salarie ordinaire"/>	
Emploi occupé :	<input type="text" value="Ramasseur de Volailles"/>	
Secteur professionnel :	Exploitation agricole affiliée	
Convention collective :	7201 - Ccd dpt72 du 12/02/74 ea,élevage,viticulture, haras	
Si autre convention applicable au salarié :	<input type="text"/>	
Coefficient hiérarchique :	<input type="text"/>	Autre coefficient : <input type="text"/>

### Nature du personnel



Personnel administratif :	<input type="radio"/> Oui	
	<input checked="" type="radio"/> Non	
Cadre ou assimilé :	<input type="radio"/> Oui	Si cadre, catégorie: <input type="text"/>
	<input checked="" type="radio"/> Non	
Contrat particulier :	<input type="radio"/> Oui	<input type="text"/>
	<input checked="" type="radio"/> Non	

**Durée du travail**

Période d'essai de :  jours

Temps partiel :  Oui  Non à  %

Durée du travail :  heures

Ou, si forfait jour :  jours

**Lieu de travail**

- Identique à l'établissement
- Différent, dans ce cas précisez :

Département :  Commune :

**Motif de recours au CDD \***

- CDD en remplacement de :  Sa qualification :
- CDD en remplacement du non salarié :
- CDD pour accroissement temporaire d'activité
- Contrat saisonnier pour les travaux de :
- Contrat vendanges
- Contrat d'usage
- Contrat d'insertion
- Autre motif :

**Fin du contrat à durée déterminée \***

Date prévisionnelle de fin :  Renouvelable :  Oui  Non Durée minimale du CDD :  jours

**Contrat d'apprentissage**

Type de contrat d'apprentissage :  % de rémunération :

**Éléments de rémunération**

Salaire brut : Horaire : 10.03 €  
Avantage en nature : €  
Primes : €  
Autres éléments de rémunération : €

Recours à la modulation ou à l'annualisation :  Oui  Non  
Rémunération à la tâche :  Oui  Non  
- si oui, avec horaires d'équivalence :  Oui  Non  
Rémunération exclusivement en nature :  Oui  Non  
Exclusion de la mensualisation de paie :  Oui  Non  
- si oui, en qualité de saisonnier :  Oui  Non

**Exonérations :**

Demande d'exonérations de cotisations patronales pour l'emploi :

- D'un travailleur occasionnel \*  Oui  Non → sans obligation - selon le souhait de l'employeur  
- D'un demandeur d'emploi \*  Oui  Non

**Conditions de travail prévues à l'embauche**

Les informations présentes sur cette page doivent être renseignées quelle que soit la qualité du salarié car elles conditionnent la convocation de votre salarié à un examen de médecine du travail

Travail dans le bruit :  Oui  Non  
Conduite de véhicules lourds, engins agricoles ainsi que chariots élévateurs :  Oui  Non  
Manipulation de charges lourdes :  Oui  Non  
Travail de nuit :  Oui  Non  
Manipulation de produits chimiques et de produits de traitement des végétaux :  Oui  Non

Autre :

**Clauses du contrat**

Clauses particulières du contrat :

Nom et adresse de la caisse de retraite complémentaire :

Nom et adresse de l'institution de prévoyance :

[Empty text box]

AGRICA  
rue de la Bienfaisance  
75000 PARIS

AGRIPREVOYANCE  
rue de la Bienfaisance  
75000 PARIS

Annuler

Précédent

Suivant



MSA Mayenne Orne Sarthe > Mon Espace Privé > Titre Emploi Service... > Saisie d'une Déclaration Préalable à l'Embauche (DPAE)



## Salarié



Les champs marqués d'un \* sont obligatoires

### Saisir un salarié

Nom de naissance :	<input type="text" value="LOUP"/>	Prénom :	<input type="text" value="PAUL"/>
Date de naissance :	<input type="text" value="01/01/2000"/>	Numéro de sécurité sociale :	<input type="text" value="1000161001020"/>

### Sélection d'un salarié parmi les salariés de votre entreprise

Vous pouvez effectuer une recherche parmi les salariés de votre entreprise. Les salariés retenus sont ceux ayant un contrat terminé depuis moins de 18 mois ou se terminant au plus dans 2 mois.

## Salarié

Les champs marqués d'un \* sont obligatoires

### Etat civil

Nom :	<input type="text" value="RIVIERE"/>	Prénom :	<input type="text" value="Paul Jean Léon"/>
Nom d'usage :	<input type="text"/>	Sexe :	<input checked="" type="radio"/> Masculin <input type="radio"/> Féminin
Date de naissance :	<input type="text" value="01/01/2000"/>	Commune de naissance :	<input type="text" value="ALENCON"/>
Numéro de sécurité sociale :	<input type="text" value="1000161001020"/>	Département de naissance :	<input type="text" value="061-ORNE"/>
Département de naissance :	<input type="text" value="061-ORNE"/>	Pays de naissance :	<input type="text" value="FRANCE"/>
Nationalité :	<input type="text" value="FRANÇAISE"/>		

### Informations complémentaires

Salarié domicilié fiscalement à l'étranger :	*	<input type="radio"/> Oui <input checked="" type="radio"/> Non
Type titre de travail :	<input type="text"/>	
Numéro titre de travail :	<input type="text"/>	
Le salarié est dispensé de complémentaire santé :	<input checked="" type="radio"/> Oui <input type="radio"/> Non	

### Service Santé au travail

Le salarié :

A été déclaré apte par un médecin du travail pour un emploi identique dans les 6 mois précédent l'embauche ?	<input type="radio"/> Oui <input checked="" type="radio"/> Non
A un handicap reconnu ?	<input type="radio"/> Oui <input checked="" type="radio"/> Non
Est un saisonnier recruté pour au moins 45 jours ?	<input type="radio"/> Oui <input checked="" type="radio"/> Non

Annuler

Précédent

Suivant

SPECIMEN





## Adresse du salarié

L'adresse du salarié est obligatoire. Elle peut être une adresse à l'étranger. Si vous hébergez le salarié noter cette information dans la zone complément d'adresse.

L'adresse ne peut pas être modifiée par ce service. Pour mise à jour de son adresse, le salarié peut en faire la demande à la MSA ou la modifier directement sur son espace privé du site internet de sa MSA après inscription (Service : Mon compte > Adresse).

### Adresse personnelle du salarié

Numéro de la voie :	<input type="text"/>
Complément de numéro :	<input type="text"/>
Type de voie :	<input type="text"/>
Nom de la voie :	<input type="text" value="RUE DES CHAMPS"/>
Complément d'adresse :	<input type="text"/>
Boîte postale :	<input type="text"/>
Lieu-dit :	<input type="text"/>
Code postal :	<input type="text" value="61250"/>
Commune :	<input type="text" value="DAMIGNY"/>
Pays :	<input type="text" value="FRANCE"/>

Annuler

Précédent

Suivant



MSA Mayenne Orne Sarthe > Mon Espace Privé > Titre Emploi Service... > Saisie d'une Déclaration Préalable à l'Embauche (DPAE)



## Votre Déclaration Préalable à l'Embauche est complète

Vous venez de renseigner la déclaration de Paul Jean Léon RIVIERE pour un Contrat à Durée Déterminée qui prendra effet le 01/01/2019

Vous pouvez :

- > Visualiser cette DPAE
- > Envoyer uniquement cette DPAE
- > Envoyer cette DPAE et créer un modèle de contrat sur la base de cette déclaration

Libellé pour ce modèle de contrat :

- > Saisir une autre DPAE ayant les mêmes éléments d'embauche et d'emploi

Toutes les déclarations d'embauches sont conservées au fur et à mesure de la saisie. Vous aurez la possibilité de les modifier ou de les supprimer ou de les envoyer depuis la page d'accueil de ce service. Seules les déclarations complètes peuvent être envoyées.

> Retour à l'accueil